



## HASZNÁLATI ÚTMUTATÓ INSTRUCTIONS FOR USE

PADLÓ VENTILÁTOR  
BOX FAN

### **AR5B29**

Ezt a készüléket 8 év alatti gyerekek, csökkent fizikai, érzékszervi vagy mentális képességekkel rendelkezők, illetve tapasztalattal és ismeretekkel nem rendelkező személyek kizárólag abban az esetben használhatják, ha megfelelő felügyelet alatt állnak, vagy tájékoztatást kaptak a készülék biztonságos használatára vonatkozóan, valamint tisztában vannak a kapcsolódó veszélyekkel. Gyermek nem játszhat a készülékkel.

A készülék tisztítását és karbantartását felügyelet nélkül

nem végezhetik gyermekek. Ha a tápkábel megsérül, akkor azt kizárólag a gyártó által jóváhagyott szervizközpontban lehet kicserélni. A védőburkolat eltávolítása előtt ellenőrizze, hogy a ventilátor le van-e kapcsolva a hálózatról.

## Figyelmeztetések

---

**FIGYELEM:** olvassa el alaposan ezt a használati útmutatót, mivel fontos információkat tartalmaz a biztonságos telepítéssel, használattal és karbantartással kapcsolatban. Későbbi használatra megőrzendő fontos utasítások.

Tilos a gyerekeknek ezzel a készülékkel játszani! Ezt az eszközt csak arra a célra ajánlatos használni, amelyre kimondottan tervezték; minden olyan felhasználás, amely nem felel meg a kézikönyvben szereplő utasításoknak, nem megfelelő, valamint veszélyes. A gyártó nem felel a nem megfelelő és/vagy indokolatlan használat által okozott lehetséges károkért. Ez az eszköz NEM használható robbanásveszélyes környezetben (gyúlékony anyagok, például gáz, gőz, köd vagy por jelenlétében, légköri körülmények között, ha a gyulladás után az égés elterjedhet a levegőben).

A csomagolóanyagokat (műanyag zacskók, habosított polisztirol stb.) gyermekektől vagy fogyatékkal élő személytől elzárva kell tartani, mivel ezek potenciális veszélyforrást jelentenek.

Az eszköz telepítését/összeszerelését a gyártó utasításai szerint kell elvégezni. A helytelen eljárás személyek és állatok sérüléséhez, illetve anyagi kárhoz vezethet, amelyekért a gyártó nem vonható felelősségre. Helyezze és használja a készüléket vízszintes és stabil felületen.

Használat előtt ellenőrizze az eszköz és a tápkábel épségét. Kérdés esetén forduljon szakemberhez.

A készülék áramellátása előtt ellenőrizze, hogy a névleges teljesítmény (feszültség és frekvencia) megfelelő-e a hálózathoz, valamint hogy az aljzat megfelelő-e az eszköz dugaszához. Győződjön meg arról, hogy az energiaellátó rendszer megfelelő biztonságot nyújt a hatályos törvényeknek megfelelően.

NE táplálja a készüléket többszörös dugaszolóaljzatról. Ha lehetséges, kerülje az adapterek és / vagy hosszabbítókábelek használatát; ha felhasználásuk feltétlenül szükséges, csak a jelenlegi biztonsági előírásoknak és az adapterek elektromos paramétereinek megfelelő anyagokat használjon.

A készüléket nem ajánlatos külső időzítőkkal és/vagy egyéb, a kézikönyvben meghatározottaktól eltérő távirányítós eszközökkel bekapcsolni.

NE használja és tárolja a készüléket hőforrások (fűtőberendezések, kályhák stb.) közelében. NE merítse a készüléket vízbe vagy más folyadékba; a véletlenszerű vízbe kerülés esetén NE próbálja meg kivenni, hanem először haladéktalanul húzza ki a hálózati kábelt a konnektorból.

Ha első alkalommal használja a készüléket, mindenképpen távolítson el minden címkét vagy védőlapot, amely megakadályozhatja a készülék megfelelő működését.

A tápkábelt száraz kézzel csatlakoztassa és húzza ki, és tartsa erősen. A csatlakoztatás előtt ellenőrizze, hogy a készülék indítógombja "KI" helyzetben van-e (ki van-e kapcsolva).

Mindig húzza ki a tápkábelt a túlmelegedés és kinyúlás elkerülése érdekében (ne húzza, rántsa meg, és a kábelnél fogva ne húzza a csatlakoztatott készüléket). Ne helyezze a tápkábelt dörzsölő hatású vagy éles felületre vagy bármilyen más hasonló veszélyes területre. NE takarja el akadállyal teljesen vagy részben a szellőzőnyílásokat, és ne illesszen tárgyakat azokba.

A működtetés közben ne érjen a készülékhez vizes testrészével, és mindenképpen ajánlott, hogy Ön és a felület között, amelyen áll, legyen egy szigetelő elem (pl. viseljen gumitalppal ellátott cipőt). Használat közben a készüléket biztonságos távolságban kell tartani minden tárgytól és/vagy gyúlékony vagy potenciálisan robbanásveszélyes anyagtól.

Működési zavarok vagy meghibásodás esetén azonnal kapcsolja ki a készüléket, kapcsolja ki az áramellátást is és ellenőrizze a meghibásodás okát, ha lehetséges, lépjen kapcsolatba egy szakemberrel. Ne végezzen olyan műveleteket, amelyekre a jelen kézikönyv nem tér ki (például szétszerelés és / vagy módosítás).

Abban az esetben, ha hosszabb ideig nem használja a készüléket, illetve annak tárolása, tisztítása vagy a karbantartási műveletek elvégzése előtt mindig húzza ki annak tápkábelét. A készülék kizárólag beltéren tárolható és használható, az időjárástól, például esőtől, közvetlen napfénytől és portól minden esetben védeni kell. Az eszközt nem kültéri használatra vagy tárolásra tervezték. A készülék tisztítását és karbantartását TILOS gyermekeknek felnőtt felügyelete nélkül végezni.

Mielőtt kihúzná az eszközt, kapcsolja ki azt a vezérlőpanel megfelelő funkciójával.

NE függesse a ventilátort a falra vagy a mennyezetre, hacsak nem szerepel az ilyen típusú felszerelés magyarázata a készülék kézikönyvében.

Helyezze a készüléket megfelelő távolságra tárgyaktól vagy a környező falaktól, figyelve arra, hogy a készülék működtetése nem okozzon véletlen károkat. NE használja a készüléket gázkályhák vagy nyílt láng közelében.

NE használja a készüléket függöny vagy textil közelében. NE függesse a ventilátort a falra vagy a mennyezetre, hacsak nem szerepel az ilyen típusú felszerelés magyarázata a készülék kézikönyvében.

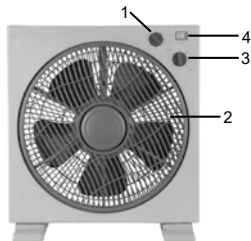
NE takarja le a készüléket működtetés közben. NE helyezzen tárgyakat vagy érintsen testrészeket a ventilátor védőrácsához. NE hagyja a készüléket hosszú ideig felügyelet nélkül működés közben.

NE tegye ki magát hosszú ideig az eszköz által generált légáramnak, mert az egészségkárosodást okozhat.

Ha a ventilátort hosszú ideig tárolják és nem használják rendszeresen, akkor száraz helyen kell tartani, eredeti csomagolásában. Amikor hosszú idő után először használja, előbb győződjön meg arról, hogy a ventilátor tiszta, és a motorlapátok gond nélkül szabadon forognak (amikor a készülék nincs áram alatt).


# Műszaki információk

- 1 - Sebesség gomb
- 2 - Rács
- 3 - Időzítő gomb
- 4 - Forgó rács kapcsoló



## Használati útmutató

### LÁBAK ÖSSZESZERELÉSE



Forgassa a sebesség gombot a kívánt sebességre.

0 - Kikapcsolás (OFF); 1 - Alacsony sebesség; 2 - Közepes sebesség; 3 - Nagy sebesség

### IDŐZÍTŐ

Forgassa az időzítő gombot annak beállításához, hogy mennyi ideig működjön a ventilátor, mielőtt automatikusan leállna (0 és 120 perc között).  
Figyelem: ha a gomb kikapcsolt (Off) helyzetben van, a ventilátor nem működik, ha a sebesség gombot forgatja.  
Figyelem: ha a gomb bekapcsolt (On) helyzetben van, a ventilátor a beállított sebességgel működik. Ha a gomb bekapcsolt (On) állásban van, az automatikus leállítás nincs beállítva, a ventilátor kikapcsolásához forgassa el kézzel a gombot a kikapcsolt (Off) állásba.

### FORGÓ RÁCS VEZÉRLÉSE

Állítsa a forgó rács kapcsolóját (MOVE) „1” helyzetbe, ha a rács 360°-os forgását aktiválni kívánja, állítsa a forgó rács kapcsolót „0” helyzetbe, ha ki kívánja kapcsolni ezt a funkciót.

# Karbantartás

---

A rendszeres tisztítási műveletek elvégzése előtt kapcsolja ki a ventilátort és húzza ki a konnektorból.

NE szedje szét a ventilátort: ezt a ventilátort nem lehet szétszerelni.

A külső tisztításhoz használjon puha, száraz ruhát.

NE merítse a készüléket vízbe, és ne öntsön rá más folyadékot sem.

NE használjon oldószert vagy más vegyi anyagot a tisztításához. Ha nem használja, tisztítás után tárolja a ventilátort száraz helyen.

This appliance may be used by children 8 years of age and older and people with reduced physical, sensory or mental capacities or with a lack of experience and knowledge if they are adequately supervised or have been instructed on the safe use of the appliance and are aware of the related dangers.

Children must not play with the appliance.

Cleaning and maintenance operations must not be performed by children without supervision.

If the power cable gets damaged, it has to be replaced only at a service centre approved by the manufacturer. Ensure that the fan is switched off from the supply mains before removing the guard.

# Warnings

---

**ATTENTION : read this booklet carefully it contains important instructions for a safe installation, use and maintenance. Important instructions to be kept for future reference.**

It is forbidden for the children to play with the device.

This device must be used only for the purpose it was expressly designed; any use not complying with the instructions contained in the manual is considered inappropriate and dangerous. The manufacturer is not responsible for possible damages caused by the inappropriate and/or unreasonable use.

This device is NOT suitable to use it in an explosive environment (in the presence of flammable substances such as gas, vapor, mist or dust, in atmospheric conditions when, after ignition, the combustion is spread in the air).

The packing materials (plastic bags, expanded polystyrene, etc.) must be kept out of the reach of children or disabled persons since they represent potential sources of danger.

The installation/assembly of the device will be made/ or according to the indications of the manufacturer. A wrong procedure may cause damages to persons, animals or objects, for which the manufacturer cannot be considered responsible.

Place and use the device on a horizontal and stable surface.

Before use check the integrity of the device and power cable. In case you are not sure contact a qualified person.

Before powering the device make sure the rating (voltage and frequency) corresponds to the grid and the socket is suitable for the plug of the device. Make sure the power system is equipped with proper protection according to the law in force.

DO NOT power the device using multiple sockets.

If possible, avoid the use of adapters and/or extension cables; if their use is absolutely necessary, use only materials in compliance with the current safety regulations and according to the electrical parameters of the adapters.

The device must not be switched on using external timers and/or other remote control devices which are not specified in this manual.

DO NOT use or store the device near heat sources (heaters, stoves etc.). DO NOT dip the device in water or other liquids; in case the accidental fall in the water DO NOT try to take it out, but first of all unplug immediately the power cable from the socket.

If you use the device for the first time, make sure to remove any label or protective sheet which blocks its proper functioning.

Plug and unplug the power cable with dry hands and hold it firmly.



Before plugging make sure the start button of the device is in the “OFF” position (turned off).

Always unplug the power cable to avoid the overheating and avoid stretching it (do not pull it, tug it or use it to drag the device to which is connected). Avoid placing the power cable on abrasive or sharp surfaces or in positions where it can be damaged easily.

DO NOT obstruct totally nor partially the air vents or inserts objects inside.

During the functioning do not touch the device with wet body parts, and in any case it is recommended to have between you and the standing surface, an isolating element (for ex. wearing shoes with rubber soles).

During the use the device must be kept at a safety distance from any object and/or flammable or potentially explosive substance.

In case of malfunction or anomalies during the functioning, switch off the device immediately, turn off the power and check the cause of the anomalies, if possible, with the support of a qualified person. Avoid carrying out operations which are not specified in this manual (such as disassembling and/or altering).

Always remember to unplug the power cable of the device if it is not used for a long period, before storing, cleaning or performing any maintenance operation.

Store and use the device only indoor or in any case protected from weathering such as rain, direct radiation of the sun and dust. The device is not design for the external use or storage.

The cleaning and maintenance of the device MUST NOT be done by children without the supervision of an adult.

Before unplugging the device, switch it off, using the proper command on the control panel.

DO NOT hang the fan on the wall or ceiling unless this type of installation is provided and explained in this manual.

Place the device at a proper distance from the objects or surrounding walls making sure that its functioning will not cause accidental damages.

DO NOT use the device near gas stoves or open flames in general.

DO NOT use the device near curtains or textiles.

DO NOT hang the fan on the wall or ceiling unless this type of installation is provided and explained in this manual.

DO NOT cover the device during functioning.

DO NOT insert objects or body parts inside the protection grille of the fan.

DO NOT leave the device unsupervised for a long period during functioning.

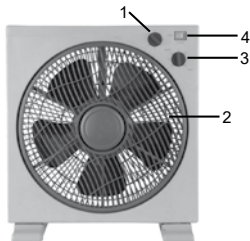
DO NOT expose yourself for a long period to the air flow generated by the device because it can cause damage to the health.

If the fan must be stored for a long period and is not used regularly, place the fan in its original packaging in a dry place.

When you use it for the first time after a long period of inactivity, make sure the fan is clean and the motor blades turn feely (with the device not powered) without any restraint.


## Technical informations

- 1 - Speed knob
- 2 - Grid
- 3 - Timer knob
- 4 - Rotating grid switch



## Instructions for use

### FEET ASSEMBLING



Turn the speed knob for select the speed:

0 - Power OFF; 1 - Low speed; 2 - Middle speed; 3 - High speed

### TIMER

Turn the timer knob for set how long the fan must work before automatically shutting down (from 0 to 120 minutes).

Please note: when the knob is in Off position the fan doesn't work also if turn the speed knob.

Please note: when the knob is in On position the fan work according to the set speed. If the knob is in On position automatically shut down isn't set, for turn off the fan rotate the knob in Off position manually.

## **ROTATING GRID CONTROL**

Push the rotating grid switch (called MOVE) in "1" position if you want activate 360° grid rotation, push the rotating grid switch in "0" position if you want deactivate this function.

# Maintenance

---

Before carrying out the regular cleaning operations turn off the fan and unplug it.

DO NOT disassemble the fan: this fan cannot be disassembled.

For external cleaning use a soft and dry cloth.

DO NOT dip the device in water, or splash it with any other liquids.

DO NOT use solvents or any other chemical products for cleaning it.

When you do not use it, after cleaning it, store the fan in a dry place.

# GARANCIA

## Használati feltételek

### A garancia időtartama 24 hónap.

A garancia kizárólag megfelelően kitöltött garanciajegy és a vásárlás dátumát feltüntető nyugta benyújtása esetén érvényesíthető.

A garancia a készüléket alkotó olyan alkatrészek cseréjére vagy javítására vonatkozik, amelyek gyártási hiba miatt már eredetileg is hibásak voltak.

A garancia lejártát követően a készülék javítása díjfizetés ellenében történik. A gyártó nem vállal felelősséget az olyan személyi sérülésekért, állapotok által elszenvedett sérülésekért vagy anyagi károkért, amelyeket a készülék helytelen használata és az útmutatóban szereplő utasítások be nem tartása okozott.

## Korlátozások

Ezen garancia alapján fennálló összes jog és a felelősségvállalás megszűnik:

- nem felhatalmazott személyek helytelen kezelése során

- nem megfelelő használat, tárolás vagy szállítás esetén.

A garancia nem terjed ki a készülék külsején keletkezett sérülésekre, vagy bármilyen más olyan esetre, amely nem akadályozza meg a szabályos működést.

Ha az anyag kiválasztásával és a termék elkészítésével kapcsolatos minden körültekintés ellenére hibát tapasztal, illetve ha információra vagy tanácsra lenne szüksége, akkor forduljon a helyi kereskedőhöz.



## FELHASZNÁLÓI INFORMÁCIÓK

„Az elektromos és elektronikus hulladékokról szóló EU 2012/19 irányelv kivitelezése”, amely a veszélyes anyagok elektromos és elektronikus berendezésekben való csökkent felhasználására, valamint a hulladék ártalmatlanítására vonatkozik”. A készüléken vagy annak

csomagolásán található áthúzott kerek kuka szimbólum azt jelzi,

hogy a terméket élettartamának végén a többi hulladéktól elkülönítve kell ártalmatlanítani.

A felhasználónak ezért a leselejtezett készülékeket el kell szállítania egy elektromos és elektronikus hulladékok gyűjtésére szolgáló megfelelő központba, vagy vissza kell szolgáltatnia azokat a kereskedőnek új, azonos számú és azonos típusú készülékek vásárlása esetén. A készülékek későbbi újrafeldolgozás, kezelés vagy környezetbarát ártalmatlanítás céljából történő, megfelelően elkülönített gyűjtése hozzájárul a környezet és az emberi egészség károsodásának megelőzéséhez, és ösztönzi a berendezést alkotó anyagok újrafelhasználását és/vagy újrahasznosítását. Ha a felhasználó nem megfelelően ártalmatlanítja a készüléket, akkor a hatályos jogszabályokkal összhangban közigazgatási bírságot kell kiszabni.

# GUARANTEE

## Terms and Conditions

### The guarantee is valid for 24 months.

This guarantee applies only if it has been duly filled in and is submitted with the receipt showing the date of purchase.

The guarantee covers the replacement or repair of parts making up the appliance which were faulty at source due to manufacturing faults.

After the guarantee has expired, the appliance will be repaired against payment.

The manufacturer declines any responsibility for damage to persons, animals or property due to misuse of the appliance and failure to observe the directions contained in the instructions.

## Limits

All rights under this guarantee and any responsibility on our part will be voided if the appliance has been:

- mishandled by unauthorized persons
- improperly used, stored or transported.

The guarantee does not cover damage to the outward appearance or any other that does not prevent regular operation.

If any faults should be found despite the care taken in selecting the materials and in creating the product, or if any information or advice are required, please contact your local dealer.



## USER INFORMATION

"Implementation of Directive 2012/19/EU on Waste Electrical and Electronic Equipment (WEEE)", pertaining to reduced use of hazardous substances in electrical and electronic equipment, as well as to waste disposal".

The symbol of the crossed-out wheeled bin on the equipment or on its packaging indicates that the product must be disposed of separately from other waste at the end of its service life.

The user must therefore take the dismissed equipment to suitable separate collection centres for electrical and electronic waste, or return it to the dealer in case they purchase a new device of equivalent type, at a one-to-one-ratio.

Suitable segregated collection of the equipment for subsequent recycling, treatment or environmentally-friendly disposal helps prevent damage to the environment and to human health, and encourages the re-use and/or recycling of the materials that make up the equipment.

Abusive disposal of the product by the user shall result in the application of administrative fines in accordance with the laws in force.

**Importőr:**

**MULTIKOMPLEX BUDAPEST KFT.**  
a páraelszívók szakértője... 1995 óta

**H - 1211 Budapest, Mansfeld Peter u. 27**  
**(volt Bajaki Ferenc utca)**  
**tel.: +(36-1)427 0325, +(36-1)427-0326; fax:**  
**+(36-1)427 0327**

**[www.multikomplex.hu](http://www.multikomplex.hu)**

The logo for Ardes features the word "Ardes" in a bold, sans-serif font. A thick black arc curves over the top of the letter "A", starting from the left and ending at the top of the letter "d".

Prodotto importato da:  
Poly Pool S.p.A. Via Sottocorna, 21/B  
24020 Parre (Bergamo) - Olaszország  
Tel. 035703244 r.a. - Fax 035702716  
<http://www.ardes.it> - e-mail: [info@ardes.it](mailto:info@ardes.it)

**KÍNÁBAN KÉSZÜLT**