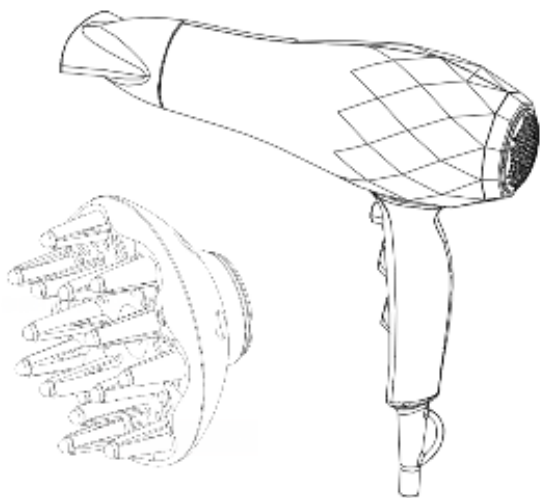


Ardes

HU) HASZNÁLATI ÚTMUTATÓ

ARPHON02

(HU) HAJSZÁRÍTÓ



Ezt a készüléket nem használhatják 8 évesnél fiatalabb gyermekek, korlátozott fizikai, mentális vagy érzékelési képességű személyek, továbbá olyan személyek, akik nem rendelkeznek tapasztalattal vagy kellő ismerettel a használat kapcsán, hacsak nincsenek megfelelő felügyelet alatt, vagy nem kaptak tájékoztatást a biztonságos használatról kapcsolatban, és meg nem értették a vonatkozó veszélyeket. Gyermekek nem játszhatnak a készülékkel. A karbantartást és a tisztítást nem végezhetik gyermekek, kivéve, ha a gyermekek betöltötték 8. Életévüket és felügyelet alatt vannak.

- Amikor fürdőszobában használják a hajszárítót, használat után ki kell húzni a villásdugót, mert a víz közelsége veszélyt jelent akkor is, amikor a hajszárító ki van kapcsolva.

– Nagyobb biztonság érdekében ajánljuk, hogy egy külön áramforrást építsen ki, nem nagyobb áramerősséggel mint 30 mA.

Konzultáljon villanyszerelőjével további felvilágosítás érdekében.



Ne használja a készüléket fürdés vagy zuhanyzás közben.

FIGYELEM: Ne használja ezt a készüléket közel kádak, zuhany, mosogatók vagy más tartály tele van vízzel.

Ha a hálózati kábel megsérült csak márkaszerviz javíthatja (kockázat elkerülése érdekében).

FYGYELEM : olvassa el figyelmesen a mellékelt használati útmutatót a készülék biztonságos használatához és a megfelelő karbantartás érdekében ez az útmutató fontos információkattartalmaz kérjük őrizze meg.

A vásárláskor kapott számlát, a jótállást és a használati útmutatót őrizze meg esetleges későbbi felhasználásra.

A csomagolás eltávolítása után győződjön meg arról, hogy a készüléken nem található sérülés.

Látható sérülés esetén,ne használja azt, minden esetben forduljon szakemberhez.

A csomagolás egyes részeit ne hagyja kisgyermek számára elérhető helyen.

A készülék nem gyerekjáték, elektromos berendezés, ezért fontos a biztonsági előírások betartása.

A csatlakoztatás előtt győződjön meg arról, hogy a hálózati feszültség megegyezik-e a készülék adattábláján található adatokkal.

Ha a hálózati csatlakozó nem megfelelő, ezt csak hozzáértő, képzett szakember által lehet kicserélni. Ne használjon olyan adaptert vagy hosszabbító kábelt, amely nem felel meg a biztonsági előírásoknak vagy nem rendelkezik a készülék áramellátáshoz szükséges kapacitással.

A készülék esetleges meghibásodása esetén, elsőként húzza ki a dugót a csatlakozó aljzatból. Ne próbálja megjavítani a készüléket, minden esetben forduljon a gyártó által megjelölt szervizhez.

Ha a megfelelő és rendeltetészerű használat ellenére a készülék meghibásodna soha ne próbálja megjavítani, minden esetben forduljon a gyártó által megjelölt szervizhez, ahol megfelelő szakembereket talál a hiba mielőbbi szakszerű kijavítására.

Az elektromos készülékekre vonatkozóan vannak bizonyos általános szabályok, melyek betartása minden esetben kötelező:

- Soha ne érintse a készüléket vízes vagy nedves kézzel!
- Ne tegye ki a készüléket szélsőséges időjárásnak! (erős napsütés, eső).

- Ne tegye ki a berendezést erős ütésnek vagy más durva fizikai behatásoknak!

Húzza ki a hálózati kábelt teljes hosszában az esetleges túlmelegedés elkerülése érdekében.

A tartós használat érdekében,ügyeljen arra,hogy a hálózati kábel meg ne sérüljön.

A készülék esetleges meghibásodása esetén,elsőként húzza ki a dugót a csatlakozó aljzattól.

A berendezés háztartási használatra készült.

Egyéb más jellegű használata balesetveszélyes és tilos.

A készüléket biztonsági okokból felnyitni tilos.

Ne tegye olyan helyre a berendezést,ahol az vízbe eshet..

A készüléket a nyelénél fogva fogja meg.

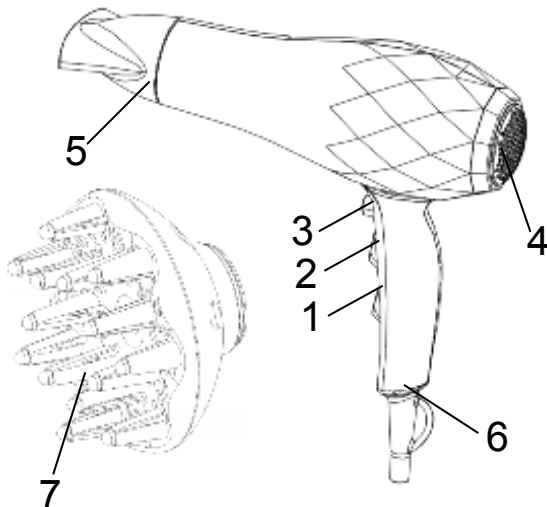
Ne zárja el a kifúvó nyílást és tartsa tisztán hajtót és portól.

Ne használjon hajlakkot a készülék működtetése közben.

Ne próbálja megjavítani a készüléket, minden esetben forduljon a gyártó által megjelölt szervizhez.

- 1 - Légfúvás fokozatszabályzó
- 2 - Hőfokszabályzó gomb
- 3 - Hideg üzemmód gomb
- 4 - Levegőbeáramlás-szűrő
- 5 - Légsűrítő
- 6 - Hook Akasztó
- 7- Levegőelosztó

A műszaki adatok a készüléken vannak feltüntetve.



Használati útmutató

A készüléken két egymástól független kapcsoló van, melyek feladata a fordulatszám és a légáram hőmérsékletének egyéni igény szerinti szabályozása.

1. Légáramlás kapcsoló:

☞	☞	0
Erős légáramlás	Közepes légáramlás	Kikapcsolt készülék

2. Hőmérséklet kapcsoló:

≡	≡)
Magas hőmérséklet	Közepes hőmérséklet	Alacsony hőmérséklet

A készüléken van egy kapcsológomb (3), mely lehetővé teszi, hogy meleg levegővel történő szárítás közben olykor hideg levegőt fújassunk a hajra a frizura rögzítése érdekében.

A kapcsológombot felengedve visszatérünk a korábban beállított üzemmódba.

A készülékhez készletben tartozik egy levegőkonzentrátor (5), mely lehetővé teszi a légáramnak a hajra való koncentrálását és egy levegőelosztó (7 - közepes légáramlás és alacsony hőmérséklet mellett használható) a haj térfogatának kialakításához.

A készülék kikapcsolásához állítsa a légáramláskapcsolót "0" állásba.

Használat után húzza ki a dugót.

FIGYELMEZTETÉS!

- Tárolás előtt hagyja lehűlni a készüléket.
- Ne tekerje a hálózati kábelt a készülék köré.

Karbantartás

HU

Húzza ki a készülék csatlakozó zsinórját a csatlakozó aljzatból és hagyja a készüléket kihűlni mielőtt elkezdené tisztítani.

A tisztításhoz használjon puha vagy enyhén nedves kendőt.

Ne használjon kémiai vagy maró anyagokat!

Figyelem: Tartsa a készüléket szárazon.

SOHA NE HELYEZE A KÉSZÜLÉKET VÍZALÁ

A levegő-bemeneti szűrő tisztítása:

Győződjön meg arról, hogy a készülék ki van kapcsolva és a csatlakozó zsinór ki van húzva az aljzatból.

Vegye ki a szűrőt (Fig. A) és mossa át, kizárólag vízzel.

Miután alaposan megmosta, ismét szerelje vissza (Fig. B).

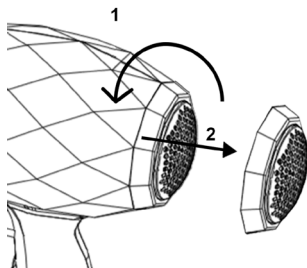


FIG. A

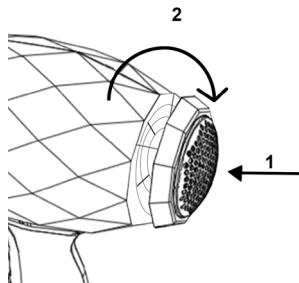


FIG. B



FELHASZNÁLÓKNAK SZÓLÓ UTASÍTÁSOK

“A 2012/19/EU irányelv az elektromos és elektronikus berendezések hulladékairól és azok ártalmatlanításáról”.

A készüléken vagy annak csomagolásán feltüntetett, keresztben áthúzott kuka szimbólum azt jelzi, hogy a termék hasznos élettartama végén a többi hulladéktól elkülönítve kell összegyűjteni.

Felhasználó tehát, a készülék hasznos élettartama végén, köteles azt az elektromos és elektronikus készülékek szelektív gyűjtésére szakosodott gyűjtőhelyeken leadni.

További részletekért kérjük, vegye fel a kapcsolatot a megfelelő helyi hatóságokkal.

A megfelelő szelektív hulladékgyűjtés a készülék későbbi újrahasznosítása, a környezetbarát kezelés és ártalmatlanítás érdekében, hozzájárul a környezetre és az egészségre gyakorolt káros hatások megelőzéséhez, és elősegíti a készüléket alkotó anyagok újbóli alkalmazását és/ vagy újrahasznosítását.

A készüléknek a felhasználó általi illegális ártalmatlanítása a hatályos törvényi rendelkezések által előírt büntetések alkalmazását vonja maga után.

GARANCIA

HU

Határidők és feltételek

A fenti garancia a vásárlástól számított 24 hónapig érvényes.

Csak gondosan kitöltött garancialevelet fogadunk el. A garanciához mellékelni kell a blokkot, a vásárlás dátumával.

A garancia tartalmazza a készüléket felépítő, gyári hibás alkatrészecskék cseréjét és javítását.

A készüléket az egyik szervizközpontunkba kell bevinni ezzel a garancialevéllel és a törvényes igazolással.

A garancia lejáratát a készülék fizetés ellenében javítjuk.

A gyártó nem vállal felelősséget semmilyen személyekben, állapotokban vagy tárgyokban keletkezett kárért, amely nem rendeltetészerű használatból vagy az útmutatóban leírt utasítások figyelmen kívül hagyásából ered.

Korlátok

Nem élhetnek a garancialevélben megfogalmazott jogokkal és nem vonhatnak minket felelősségre az alábbi esetekben:

- a készüléket arra nem jogosult személy használta és elrontotta
- nem rendeltetészerűen használták, tárolták vagy szállították

A garancia nem érvényes semmilyen külső sérülésre, vagy olyan kárra, amely nem akadályozza a normális működést.

Ha a gondos anyagválogatás és gyártás ellenére hibát talál a készülékben, vagy információra, illetve tanácsra van szüksége, lépjen kapcsolatba a helyi értékesítővel.

Importőr:

MULTIKOMPLEX BUDAPEST KFT.

A páraelszívók szakértője... 1995 óta

H-1211 Budapest Mansfeld Péter utca 27.

(Volt Bajáki Ferenc utca)

tel.: +(36-1) 427 0325

www.multikomplex.hu

ARPHON02.150422CH



POLY POOL s.p.a.

via Sottocorna, 21/B - 24020 Parre (BG) - Italy

Tel. 0354104000 r.a. - Fax 035702716

<http://www.ardes.it> - e-mail: polypool@polypool.it

MADE IN CHINA