

GRUPPO INCASSO

Változat

Beépített 105 cm - 800

Kollekció

Design

EAN kód

8034122353371



A fénykép csak tájékoztató jellegű
Lehet, hogy nem felel meg a kiválasztott változatnak.

JELLEMZŐK

Scotch brite rozsdamentes acél
(AISI 304)

Perimetrikus elszívás

Elektronikus vezérlés

Eltávolítható és mosható fém

zsírszűrő Szénszűrő mellékelve

Távírányító mellékelve

Dinamikus LED-világítás (2700K -
5600K)

OPCIONÁLIS TARTOZÉKOK

KACL.770#41F

Tető alatti távírányítós motor 1100
m³/h

Kefe nélküli

KACL.786#41F

Kültéri elszívó ventilátor 1000 m³/h

KACL.796#4AF

Kültéri elszívó ventilátor 1500 m³/h

KACL.797#4AF

Tető alatti távírányítós motor 1300
m³/h

KACL.798#41F

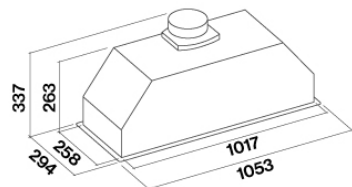
Tető alatti távírányítós motor 950 m³/h

KACL.815

Védő-tisztító rongy rozsdamentes
acélhoz (10 db/doboz)

105080053

Távírányító



Kivágási méret: 1029 x 262 mm

MŰSZAKI JELLEMZŐK

Felszerelési mód

Beépített

Méretek

105 cm

Kivitel

Scotch brite rozsdamentes acél (AISI
304)

Motor

800 m³/h

Vezérlés típusa

Elektronikus vezérlés

Sebességfokozatok

4

Világítás

Led 4x1,2 W - 2700 K/ 5600 K

Filter

4 db „Base” fém szűrő - 204x207 mm

Szénszűrő

Kerek szénszűrő, Ø170 mm - 6-os
típus (mellékelve)

Minimális távolság

Gáz főzőlaptól: 62 cm

Elektromos főzőlaptól: 52 cm

CSOMAGOLÁS: SÚLYOK ÉS TÉRFOGATOK

Bruttó súly

18 kg

Nettó súly

15 kg

Térfogat

0,16 m³

Csomagolás mérete

Hossz

1185 mm

Magasság

345 mm

Mélység

385 mm

FOGYASZTÁS ÉS CSATLAKOZÁSI JELLEMZŐK

Maximális fogyasztás

280 W

Feszültség

220-240V

Frekvencia

50 - 60 Hz

Csatlakozó típusa

Shuko

MOTOR MŰSZAKI ADATLAP

Maximális kapacitás

670 m³/h

I.E.C. 61591

Maximális zajszint

67 dB(A)_{re1pW} I.E.C. 60704-2-13

Maximum nyomás (Pa)

500 Pa

Motor max. teljesítménye

215 W

ENERGIAOSZTÁLY

B

GRUPPO INCASSO

Változat

Beépített 105 cm - 800

Kollekció

Design

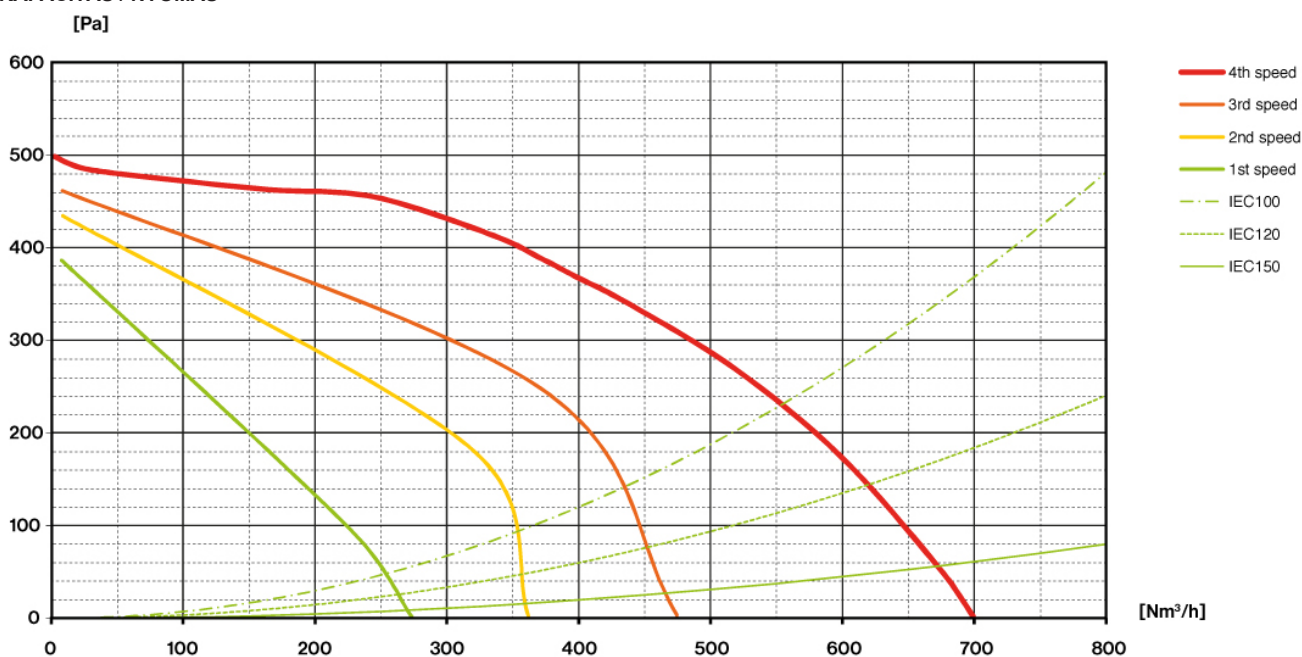
EAN kód

8034122353371

MOTOR MŰSZAKI ADATLAP

Motor fordulatszáma	1	2	3	4
Zajszint dB(A) _{re1pW-I.E.C. 60704-2-13}	49	55	61	67
Kapacitás (m ³ /h) I.E.C.61591	270	360	470	670
Maximum nyomás (Pa)	390	420	460	500
Motor teljesítménye (W)	134	156	180	215
Légkifúvás	150	150	150	150

KAPACITÁS / NYOMÁS



GRUPPO INCASSO

Változat

Beépített 105 cm - 800

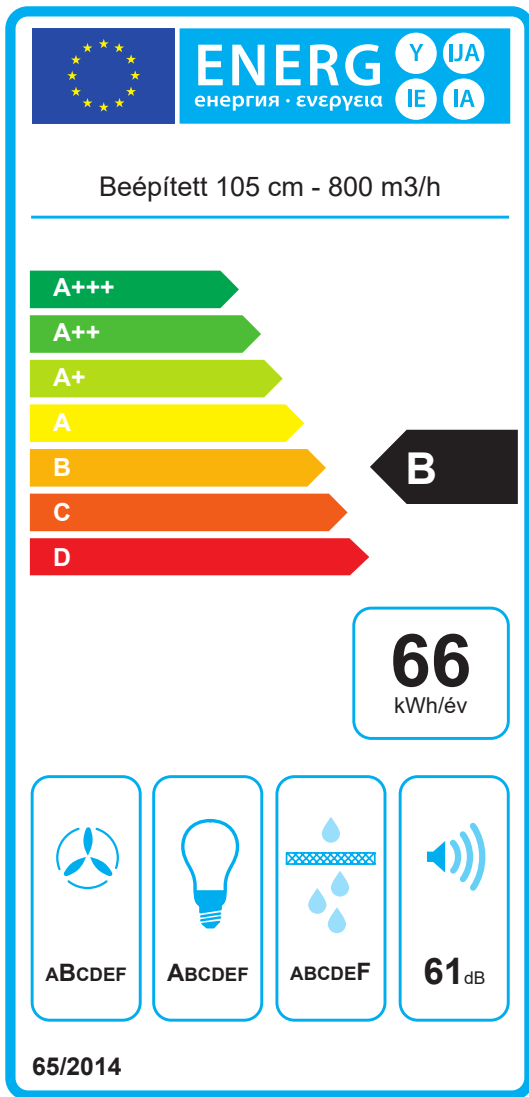
Kollekció

Design

EAN kód

8034122353371

ENERGIACÍMKE



PF		
S	Falmec Spa	
M	Beépített 105 cm - 800 m ³ /h	
AEC	65,6	kWh/év
EEC	B	
FDE	25,5	
FDEC	B	
LE	31,4	
LEC	A	
GFE	53,0	
GFEC	F	
Qmin	270,0	m ³ /h
Qmax	470,0	m ³ /h
Qboost	670,0	m ³ /h
SPEmin	49	dBa
SPEmax	61	dBa
SPEboost	67	dBa
PO	-	W
PS	0,48	W
PI		
F	1,1	
EEl	64,8	
Qbep	333,0	m ³ /h
Pbep	407	Pa
Qboost	670,0	m ³ /h
Wbep	147,7	W
WL	8,60	W
Emiddle	270	lex
Lwa-SPEmax	61	dBa

PF_Termékismertető adatlap az EU65/2014 szerint S_Szállító neve / M_Modell azonosítója / AEC_Éves energiafogyasztás (AEC hood) / EEC_Energiahatékonysági osztály / FDE_Folyadékdinamikai hatékonyság (FDE hood) / FDEC_Folyadékdinamikai hatékonysági (FDE) osztály / LE_Világítás hatékonyság (LE hood) / LEC_Világítás hatékonysági osztály / GFE_Zsírűzési hatékonyság / GFEC_Zsírűzési hatékonyság / Qmin_Légáram (m³/h) minimum sebéségen normál használat esetén / Qmax_Légáram (m³/h) maximum sebéségen normál használat esetén / Qboost_Légáram intenzív/erős beállítás esetén (m³/h) (Max. légáram) / SPEmin_Légi akusztikai A-súlyozott hangteljesítmény-kibocsátás minimális sebességnél, normál használat esetén / SPEmax_Légi akusztikai A-súlyozott hangteljesítmény-kibocsátás maximális sebességnél, normál használat esetén / SPEboost_Légi akusztikai A-súlyozott hangteljesítmény-kibocsátás (dB) intenzív vagy turbó sebességnél / PO_Energiafogyasztás kikapcsolt módban (Po) / Ps_Energiafogyasztás készenléti módban (Ps). PI_További információk a 66/2014 szerint F_Idönövelő tényező / EEl_Energia-hatékonysági index / Qbep_Mért légáramlási sebesség a legjobb hatékonysági ponton / Pbep_Mért légnyomás a legjobb hatékonysági ponton / Qboost_Maximum légáram / Wbep_Mért elektromos teljesítmény a legjobb hatékonysági ponton / WL_Világítási rendszer névleges teljesítménye / Emiddle_A világítási rendszer átlagvilágítása a főzőfelületen / Lwa-SPEmax_Hangnyomásszint a legnagyobb sebéségen.

GRUPPO INCASSO

Version

Built-in 105 cm - 800 m3/h

Collection

Design

EAN code

8034122353371



*The photograph is purely for information
It may not correspond to the selected version.*

FEATURES

Scotch brite stainless steel (AISI 304)

Perimeter suction

Electronic control

Metallic grease filter, removable and washable

Charcoal filter included

Remote control included

Dynamic LED Light (2700K - 5600K)

OPTIONAL ACCESSORIES

KACL.770#41F

Remote under-roof 1100 m3/h

Brushless

KACL.786#41F

Outdoor extractor fan 1000

m3/h

KACL.796#4AF

Outdoor extractor fan 1500 m3/h

KACL.797#4AF

Remote under-roof motor 1300

m3/h

KACL.798#41F

Remote under-roof motor 950

m3/h

KACL.815

Protective cleaning cloths for

stainless steel (box 10 pcs)

105080053

Remote control

TECHNICAL FEATURES

Installation type

Built-in

Dimensions

105 cm

Finishing

Scotch brite stainless steel (AISI 304)

Motor

800 m³/h

Type of control

Electronic control

Speed settings

4

Lighting

Led 4x1,2 W - 2700 K / 5600 K

Filter

4 x Metallic filter "Base" -

204x207 mm

Charcoal filter

Round charcoal filter Ø170 mm -

Type 6 (included)

Minimum distance

Gas hob: 62 cm

Electric hob: 52 cm

PACKAGING:WEIGHTS AND VOLUMES

Gross weight

18 kg

Net weight

15 kg

Volumes

0.16 m³

Packaging size

Length

1185 mm

Height

345 mm

Depth

385 mm

CONSUMPTION AND CONNECTION FEATURES

Maximum consumption

280 W

Voltage

220-240V

Frequency

50-60Hz

Plug type

Shuko

MOTOR TECHNICAL SHEET

Maximum capacity

670 m³/h

I.E.C. 61591

Maximum noise level

67 dB(A)re1pW

I.E.C.60704-2-13

Maximum pressure (Pa)

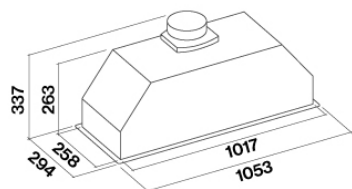
500 Pa

Max. motor power

215 W

ENERGY CLASS

B



Cut-out size: 1029 x 262 mm

GRUPPO INCASSO

Version

Built-in 105 cm - 800 m³/h

Collection

Design

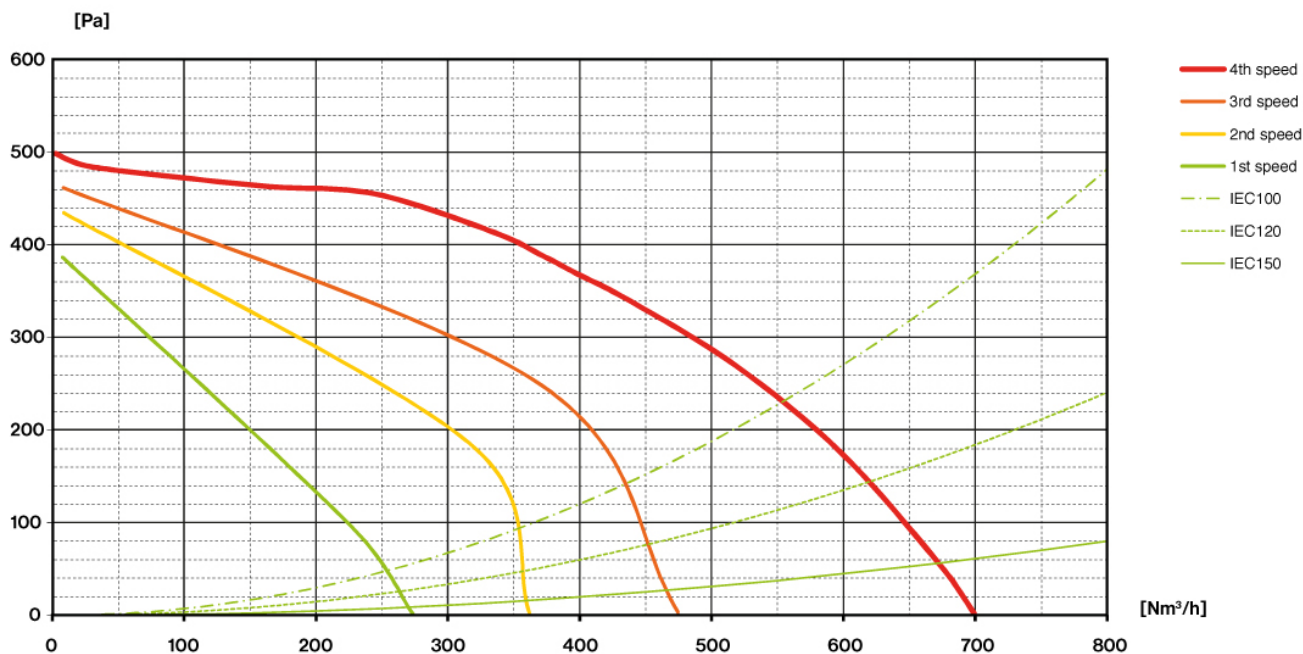
EAN code

8034122353371

MOTOR TECHNICAL SHEET

Motor speed	1	2	3	4
Noise level dB(A) _{re1pW-I.E.C.60704-2-13}	49	55	61	67
Capacity (m ³ /h) I.E.C.61591	270	360	470	670
Maximum pressure (Pa)	390	420	460	500
Motor Power (W)	134	156	180	215
Air outlet	150	150	150	150

CAPACITY / PRESSURE



GRUPPO INCASSO

Version

Built-in 105 cm - 800 m3/h

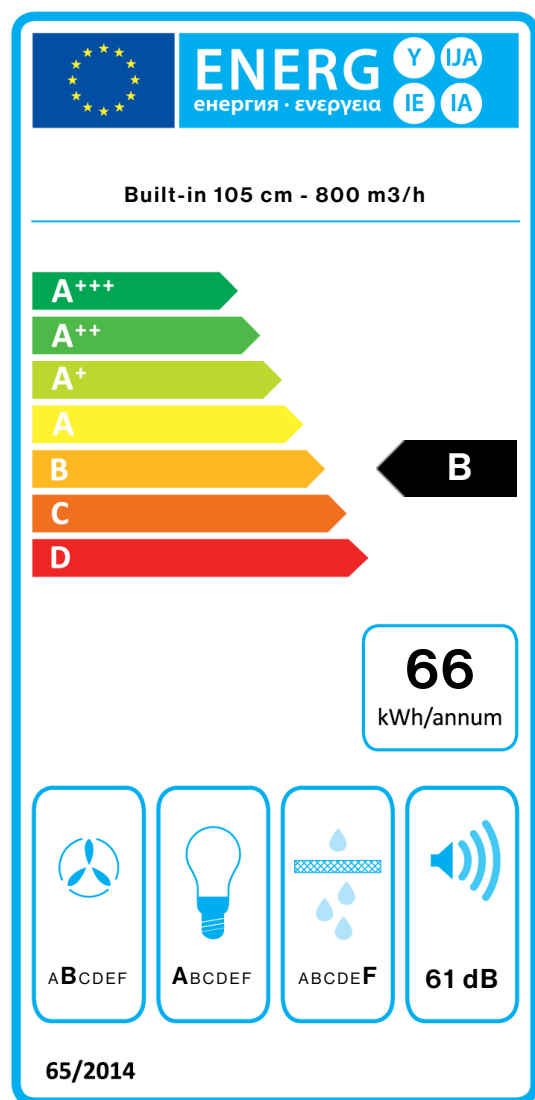
Collection

Design

EAN code

8034122353371

ENERGY LABEL



PF		
S	Falmec Spa	
M	Built-in 105 cm - 800 m3/h	
AEC	65,6	kWh/a
EEC	B	
FDE	25,5	
FDEC	B	
LE	31,4	
LEC	A	
GFE	53,0	
GFEC	F	
Qmin	270,0	m ³ /h
Qmax	470,0	m ³ /h
Qboost	670,0	m ³ /h
SPEmin	49	dBa
SPEmax	61	dBa
SPEboost	67	dBa
PO	-	W
PS	0,48	W
PI		
F	1,1	
EEL	64,8	
Qbep	333,0	m ³ /h
Pbep	407	Pa
Qboost	670,0	m ³ /h
Wbep	147,7	W
WL	8,60	W
Emiddle	270	lux
Lwa-SPEmax	61	dBa

PF_Product fiche according to 65/2014 S_Supplier name / M_Model identification / AEC_Annual Energy Consumption (AEC hood) / EEC_Energy Efficiency class / FDE_Fluid Dynamic Efficiency (FDE hood) / FDEC_Fluid Dynamic Efficiency class / LE_Lighting Efficiency (LE hood) / LEC_Lighting Efficiency class / GFE_Grease Filtering Efficiency / GFEC_Grease Filtering Efficiency class / Qmin_Air flow (in m³/h) at min speed in normal use / Qmax_Air flow (in m³/h) at max speed in normal use / Qboost_Air flow (in m³/h) at intensive or boost setting (max air-flow) / SPEmin_Airborne acoustical A-weighted sound power emissions at min speed in normal use / SPEmax_Airborne acoustical A-weighted sound power emissions at max speed in normal use / SPEboost_Airborne acoustical A-weighted sound power emissions (in dB) at intensive or boost setting / PO_Power consumption in off mode (Po) / Ps_Power consumption in stand by mode (Ps). **PI_Additional information according to 66/2014** F_Time increase factor / EEL_Energy Efficiency Index / Qbep_Measured air flow rate at best efficiency point / Pbep_Measured air pressure at best efficiency point / Qboost_Maximum air flow / Wbep_Measured electric power input at best efficiency point / WL_Nominal power of the lighting system / Emiddle_Average illumination of the lighting system on the cooking surface / Lwa=SPEmax_Sound pressure level at the highest speed.