

## LUMINA NRS

### Változat

Fali 120 cm - Fekete - 800 m<sup>3</sup>/h

### Kollekció

Csendes - NRS

### EAN kód

8034122348148

### JELLEMZŐK

NRS technológia a csendesebb konyháért

Érintésvezérlés + 24 órás működés

Fehér neon környezeti fény

Mosható és eltávolítható fém

zsírszűrő

Opcionális zsírszűrő

A Carbon.Zeo KACL.961 szűrő a 2020/11/18 napjától gyártott elszívókhoz érhető el

### OPCIONÁLIS TARTOZÉKOK

#### KACL.400

Csendes / konvektor NRS

#### KACL.570#I

H700 bővítés- Fali

#### KACL.571#I

H960 bővítés- Fali

#### KACL.815

Védő-tisztító rongy rozsdamentes acélhoz (10 db/doboz)

101078900

Nagy teljesítményű szűrő

### MŰSZAKI JELLEMZŐK

#### Felszerelés típusa

Fali

#### Méretek

120 cm

#### Kivitel

Scotch brite rozsdamentes acél (AISI 304)

Temperált üveg, fekete kivitellel

#### Motor

800 m<sup>3</sup>/h

#### Vezérlés típusa

Elektronikus vezérlés

#### Sebességfokozatok

4

#### Világítás

Neon, 1x28 W

#### Filter

2 db „Base” fém szűrő - 274x274 mm

#### Szénszűrő

Nagy teljesítményű szűrő (opcionális)

#### Minimális távolság

Gáz főzőlaptól: 65 cm



A fénykép csak tájékoztató jellegű  
Lehet, hogy nem felel meg a kiválasztott változatnak.

Elektromos főzőlaptól: 52 cm

### CSOMAGOLÁS: SÚLYOK ÉS TÉRFOGATOK

#### Bruttó súly

48 kg

#### Nettó súly

41 kg

#### Térfogat

0,65 m<sup>3</sup>

#### Csomagolás mérete

Hossz

1330 mm

Magasság

675 mm

Mélység

725 mm

### FOGYASZTÁS ÉS CSATLAKOZÁSI JELLEMZŐK

#### Maximális fogyasztás

320 W

#### Feszültség

220-240V

#### Frekvencia

50 - 60 Hz

#### Csatlakozó típusa

Shuko

### MOTOR MŰSZAKI ADATLAP

#### Maximális kapacitás

610 m<sup>3</sup>/h

I.E.C. 61591

#### Maximális zajszint

55 dB(A)<sub>re1pW</sub>

I.E.C. 60704-2-13

#### Maximum nyomás (Pa)

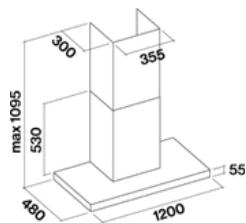
582 Pa

#### Motor max. teljesítménye

224 W

#### ENERGIAOSZTÁLY

B



## LUMINA NRS

### Változat

Fali 120 cm - Fekete - 800 m<sup>3</sup>/h

### Kollekció

Csendes - NRS

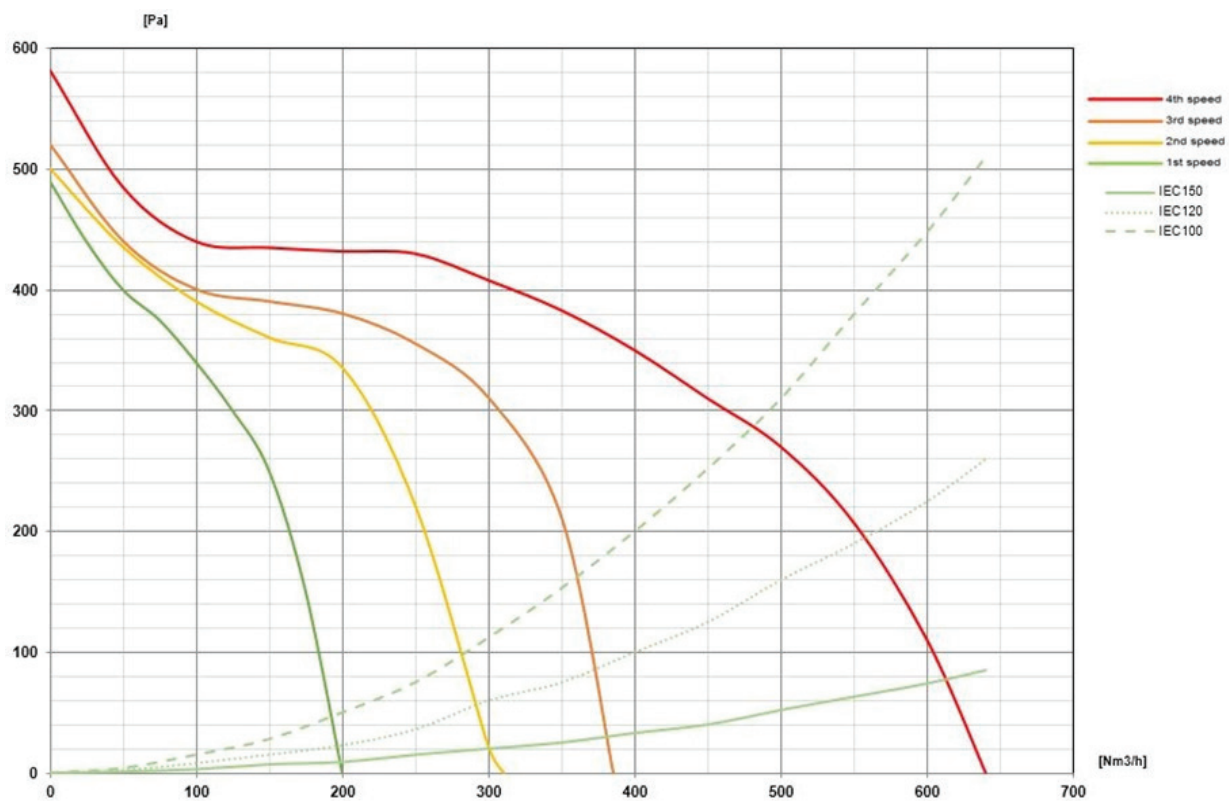
### EAN kód

8034122348148

## MOTOR MŰSZAKI ADATLAP

| Motor fordulatszáma                                  | 1   | 2   | 3   | 4   |
|--|-----|-----|-----|-----|
| Zajszint<br>dB(A) <sub>re1pW-I.E.C. 60704-2-13</sub> | 37  | 41  | 46  | 55  |
| Kapacitás (m <sup>3</sup> /h) I.E.C.61591            | 190 | 300 | 380 | 610 |
| Maximum nyomás (Pa)                                  | 490 | 500 | 520 | 582 |
| Motor teljesítménye (W)                              | 130 | 150 | 178 | 224 |
| Légkifúvás   | 150 | 150 | 150 | 150 |

# KAPACITÁS / NYOMÁS



## LUMINA NRS

### Változat

Fali 120 cm - Fekete - 800 m3/h

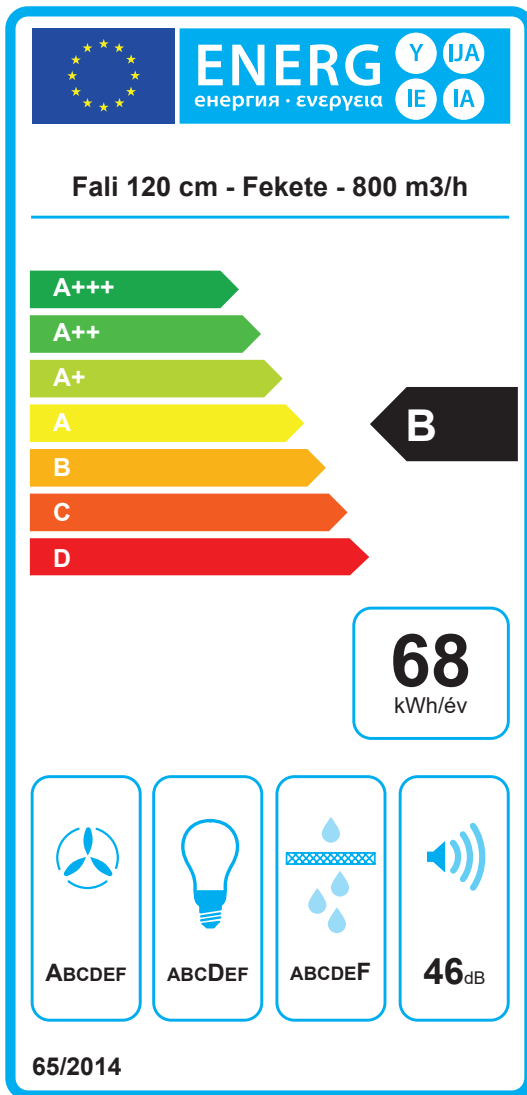
### Kollekció

Csendes - NRS

### EAN kód

8034122348148

## ENERGIACÍMKE



| PF         |                                 |        |
|------------|---------------------------------|--------|
| S          | Falmec Spa                      |        |
| M          | Fali 120 cm - Fekete - 800 m3/h |        |
| AEC        | 68,3                            | kWh/év |
| EEC        | B                               |        |
| FDE        | 28,9                            |        |
| FDEC       | A                               |        |
| LE         | 12,6                            |        |
| LEC        | D                               |        |
| GFE        | 53,0                            |        |
| GFEC       | F                               |        |
| Qmin       | 220,0                           | m³/h   |
| Qmax       | 375,0                           | m³/h   |
| Qboost     | 610,0                           | m³/h   |
| SPEmin     | 37                              | dBa    |
| SPEmax     | 46                              | dBa    |
| SPEboost   | 55                              | dBa    |
| PO         | -                               | W      |
| PS         | 0,48                            | W      |
| PI         |                                 |        |
| F          | 1                               |        |
| EEl        | 66,4                            |        |
| Qbep       | 369,0                           | m³/h   |
| Pbep       | 369                             | Pa     |
| Qboost     | 610,0                           | m³/h   |
| Wbep       | 131,0                           | W      |
| WL         | 28,00                           | W      |
| Emiddle    | 353                             | lex    |
| Lwa-SPEmax | 46                              | dBa    |

PF\_Termékismertető adatlap az EU65/2014 S\_Szállító neve / M\_Modell azonosítója / AEC\_Éves energiafogyasztás (AEC hood) / EEC\_Energiahatékonysági osztály / FDE\_Folyadékdinamikai hatékonyság (FDE hood) / FDEC\_Folyadékdinamikai hatékonysági (FDE) osztály / LE\_Világítás hatékonyság (LE hood) / LEC\_Világítás hatékonysági osztály / GFE\_Zsírészűrés hatékonyság / GFEC\_Zsírészűrés hatékonyság / Qmin\_Légáram (m³/h) minimum sebéségen normál használat esetén / Qmax\_Légáram (m³/h) maximum sebéségen normál használat esetén / Qboost\_Légáram intenzív/erős beállítás esetén (m³/h) (Max. légáram) / SPEmin\_Légi akusztikai A-súlyozott hangteljesítmény-kibocsátás minimális sebéségnél, normál használat esetén / Légi akusztikai A-súlyozott hangteljesítmény-kibocsátás minimális sebéségnél, normál használat esetén / SPEboost\_Légi akusztikai A-súlyozott hangteljesítmény-kibocsátás(dB) intenzív vagy turbó sebéségnél/ P0\_Energiafogyasztás kikapcsolt módban (Po) / Ps\_Energiafogyasztás készenléti módban (Ps). PI\_További információk a 66/2014 szerint F\_dönövelő tényező / EEI\_Energia-hatékonysági index / Qbep\_Mért légáramlási sebesség a legjobb hatékonysági ponton / Pbep\_Mért légnyomás a legjobb hatékonysági ponton / Qboost\_Maximum légáram / Wbep\_Mért elektromos teljesítmény a legjobb hatékonysági ponton / WL\_Világítási rendszer névleges teljesítménye / Emiddle\_A világítási rendszer átlagvilágítása a főzöfelületen / Lwa=SPEmax\_Hangnyomásszint a legnagyobb sebéségen.

## LUMINA NRS

### Version

Wall 120 cm - Black - 800 m<sup>3</sup>/h

### Collection

Silence - NRS

### EAN code

8034122348148



*The photograph is purely for information  
It may not correspond to the selected version.*

## FEATURES

**NRS technology for a quieter kitchen**

**Touch control + 24 h function**

**White neon ambient light**

**Metallic grease filter, removable and washable**

**Optional charcoal filter**

Availability Carbon.Zeo filter

KACL.961 for hoods produced from 11/18/2020

## OPTIONAL ACCESSORIES

### KACL.400

Silent / Conveyer NRS

### KACL.570#I

Extension H700 - Wall

### KACL.571#I

Extension H960 - Wall

### KACL.815

Protective cleaning cloths for stainless steel (box 10 pcs)

### 101078900

High performance filter

## TECHNICAL FEATURES

### Installation type

Wall

### Dimensions

120 cm

### Finishing

Scotch brite stainless steel (AISI 304)

Tempered glass with black finishing

### Motor

800 m<sup>3</sup>/h

### Type of control

Touch control

### Speed settings

4

### Lighting

Neon 1x28 W

### Filter

2 x Metallic filter "Base" - 274x274 mm

### Charcoal filter

High performance filter (optional)

### Minimum distance

Gas hob: 65 cm

Electric hob: 52 cm

## PACKAGING:WEIGHTS AND VOLUMES

### Gross weight

48 kg

### Net weight

41 kg

### Volumes

0.65 m<sup>3</sup>

### Packaging size

Length

1330 mm

Height

675 mm

Depth

725 mm

## CONSUMPTION AND CONNECTION FEATURES

### Maximum consumption

320 W

### Voltage

220-240V

### Frequency

50-60Hz

### Plug type

Shuko

## MOTOR TECHNICAL SHEET

### Maximum capacity

610 m<sup>3</sup>/h

I.E.C. 61591

### Maximum noise level

55 dB(A)re1pW

I.E.C.60704-2-13

### Maximum pressure (Pa)

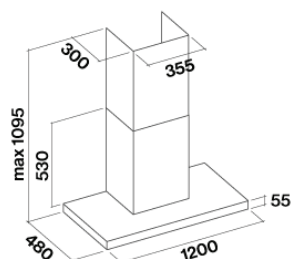
582 Pa

### Max. motor power

224 W

## ENERGY CLASS

B



## LUMINA NRS

### Version

Wall 120 cm - Black - 800 m3/h

### Collection

Silence - NRS

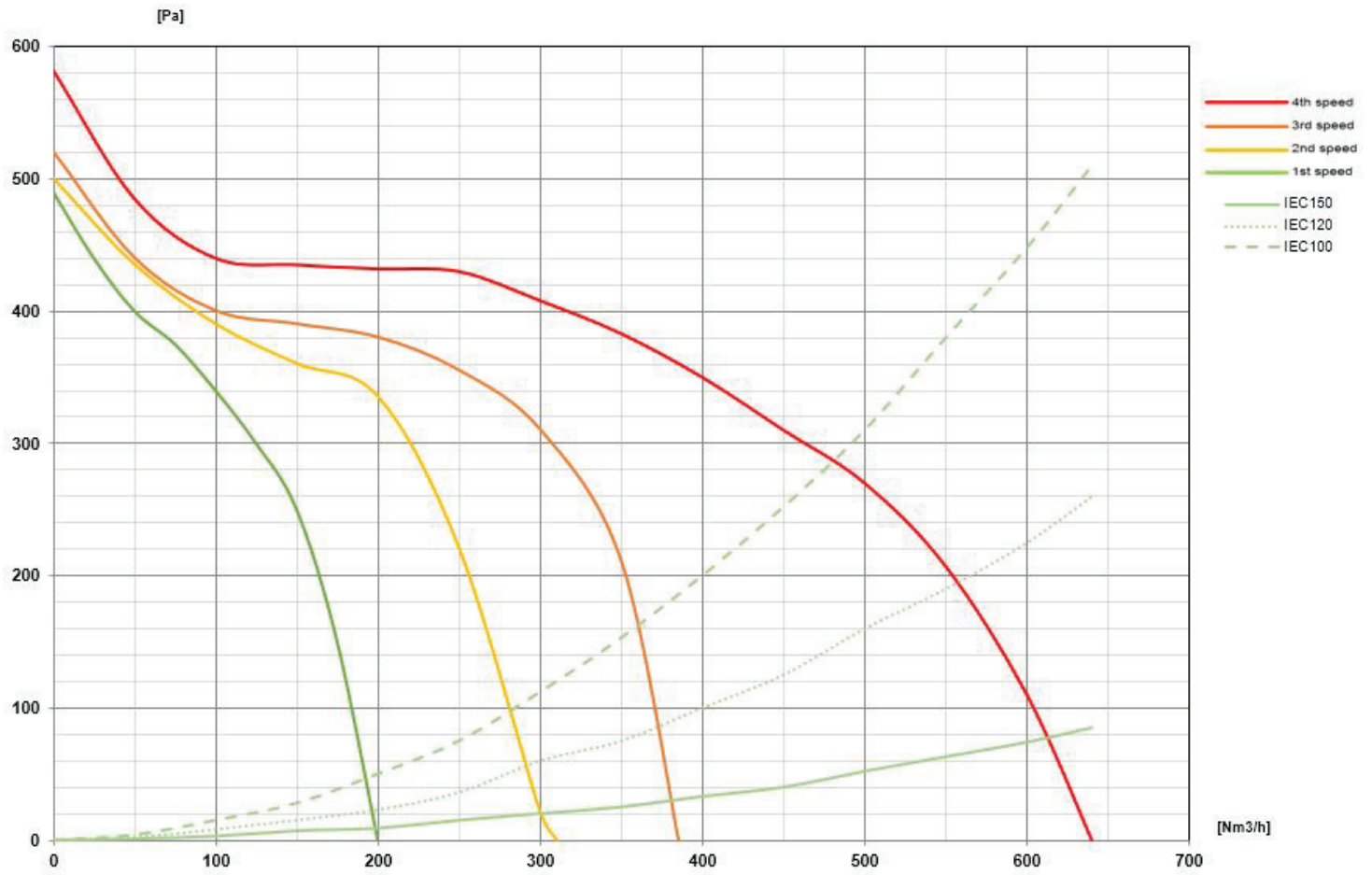
### EAN code

8034122348148

## MOTOR TECHNICAL SHEET

| Motor speed                                | 1   | 2   | 3   | 4   |
|--|-----|-----|-----|-----|
| Noise level<br>dB(A)re1pW-I.E.C.60704-2-13 | 37  | 41  | 46  | 55  |
| Capacity (m3/h)<br>I.E.C.61591             | 190 | 300 | 380 | 610 |
| Maximum pressure (Pa)                      | 490 | 500 | 520 | 582 |
| Motor Power (W)                            | 130 | 150 | 178 | 224 |
| Air outlet                                 | 150 | 150 | 150 | 150 |

# CAPACITY / PRESSURE



## LUMINA NRS

### Version

Wall 120 cm - Black - 800 m3/h

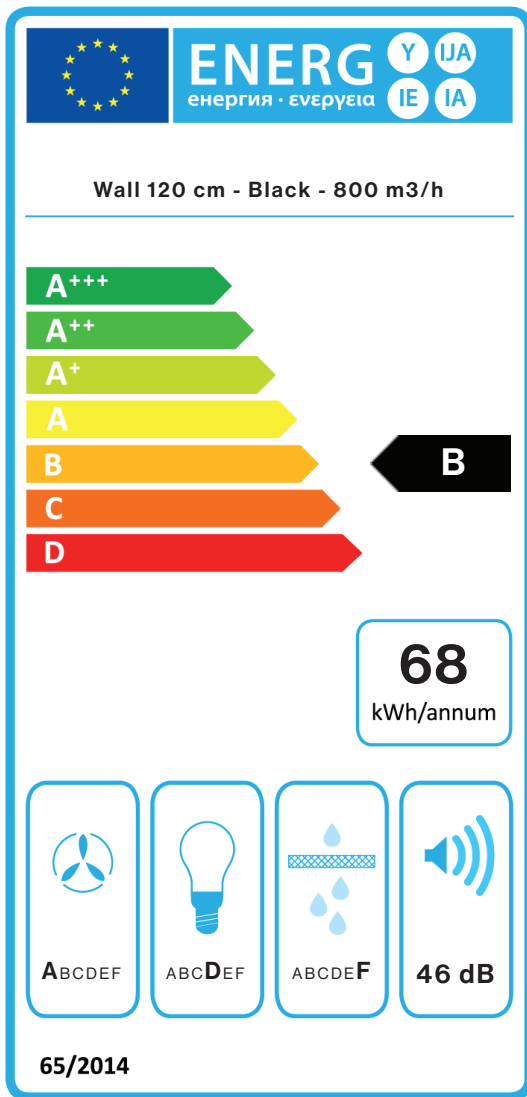
### Collection

Silence - NRS

### EAN code

8034122348148

## ENERGY LABEL



| PF         |                                |                   |
|------------|--------------------------------|-------------------|
| S          | Falmec Spa                     |                   |
| M          | Wall 120 cm - Black - 800 m3/h |                   |
| AEC        | 68,3                           | kWh/a             |
| EEC        | B                              |                   |
| FDE        | 28,9                           |                   |
| FDEC       | A                              |                   |
| LE         | 12,6                           |                   |
| LEC        | D                              |                   |
| GFE        | 53,0                           |                   |
| GFEC       | F                              |                   |
| Qmin       | 220,0                          | m <sup>3</sup> /h |
| Qmax       | 375,0                          | m <sup>3</sup> /h |
| Qboost     | 610,0                          | m <sup>3</sup> /h |
| SPEmin     | 37                             | dBa               |
| SPEmax     | 46                             | dBa               |
| SPEboost   | 55                             | dBa               |
| PO         | -                              | W                 |
| PS         | 0,48                           | W                 |
| PI         |                                |                   |
| F          | 1                              |                   |
| EEl        | 66,4                           |                   |
| Qbep       | 369,0                          | m <sup>3</sup> /h |
| Pbep       | 369                            | Pa                |
| Qboost     | 610,0                          | m <sup>3</sup> /h |
| Wbep       | 131,0                          | W                 |
| WL         | 28,00                          | W                 |
| Emiddle    | 353                            | lex               |
| Lwa-SPEmax | 46                             | dBa               |

**PF\_Product fiche according to 65/2014** S\_Supplier name / M\_Model identification / AEC\_Annual Energy Consumption (AEC hood) / EEC\_Energy Efficiency class / FDE\_Fluid Dynamic Efficiency (FDE hood) / FDEC\_Fluid Dynamic Efficiency class / LE\_Lighting Efficiency (LE hood) / LEC\_Lighting Efficiency class / GFE\_Grease Filtering Efficiency / GFEC\_Grease Filtering Efficiency class / Qmin\_Air flow (in m<sup>3</sup>/h) at min speed in normal use / Qmax\_Air flow (in m<sup>3</sup>/h) at max speed in normal use / Qboost\_Air flow (in m<sup>3</sup>/h) at intensive or boost setting (max air-flow) / SPEmin\_Airborne acoustical A-weighted sound power emissions at min speed in normal use / SPEmax\_Airborne acoustical A-weighted sound power emissions at max speed in normal use / SPEboost\_Airborne acoustical A-weighted sound power emissions (in dB) at intensive or boost setting / PO\_Power consumption in off mode (Po) / Ps\_Power consumption in stand by mode (Ps). **PI\_Additional information according to 66/2014** F\_Time increase factor / EEl\_Energy Efficiency Index / Qbep\_Measured air flow rate at best efficiency point / Pbep\_Measured air pressure at best efficiency point / Qboost\_Maximum air flow / Wbep\_Measured electric power input at best efficiency point / WL\_Nominal power of the lighting system / Emiddle\_Average illumination of the lighting system on the cooking surface / Lwa=SPEmax\_Sound pressure level at the highest speed.