

## PRESTIGE

### Változat

Fali 65 cm - Fehér - 800 m<sup>3</sup>/h

### Kollekció

Design+

### EAN kód

8034122329109

## JELLEMZŐK

Elektronikus vezérlés

LED környezeti fény

LED-világítás

Eltávolítható és mosható felső szűrő

Szénszűrő mellékelve

A falba szerelt légelvezető hátulról is beszerezhető

## OPCIONÁLIS TARTOZÉKOK

### ACL.770#41F

Tető alatti távirányítós motor 1100 m<sup>3</sup>/h

Kefe nélküli

### KACL.786#41F

Kültéri elszívó ventilátor 1000 m<sup>3</sup>/h

### KACL.796#4AF

Kültéri elszívó ventilátor 1500 m<sup>3</sup>/h

### KACL.797#4AF

Tető alatti távirányítós motor 1300 m<sup>3</sup>/h

### KACL.798#41F

Tető alatti távirányítós motor 950 m<sup>3</sup>/h

KACL.815

Védő-tisztító rongy rozsdamentes acélhoz (10 db/doboz)

## MŰSZAKI JELLEMZŐK

Felszerelés típusa

Fali

Méretek

65 cm

Kivitel

Scotch brite rozsdamentes acél (AISI 304)

Formázott üveg és temperált fehér

Motor

800 m<sup>3</sup>/h

Vezérlés típusa

Elektronikus vezérlés

Sebességfokozatok

4

Világítás

Led 4x1,2 W - 4200 K

Környezeti fény

Led-sáv 7 W - 4200 K

Filter

„Felső” fém szűrő - 338x216 mm

Szénszűrő

Kerek szénszűrő, Ø170 mm - 6-os típus (opcionális)

Minimális távolság

Gáz főzőlaptól: 60 cm

Elektromos főzőlaptól: 52 cm



A fénykép csak tájékoztató jellegű  
Lehet, hogy nem felel meg a kiválasztott változatnak.

## CSOMAGOLÁS: SÚLYOK ÉS TÉRFOGATOK

Bruttó súly

27 kg

Nettó súly

22 kg

Térfogat

0,29 m<sup>3</sup>

Csomagolás mérete

Hossz

995 mm

Magasság

490 mm

Mélység

595 mm

## FOGYASZTÁS ÉS CSATLAKOZÁSI JELLEMZŐK

Maximális fogyasztás

280 W

Feszültség

220-240V

Frekvencia

50 - 60 Hz

Csatlakozó típusa

Shuko

## MOTOR MŰSZAKI ADATLAP

Maximális kapacitás

680 m<sup>3</sup>/h

I.E.C. 61591

Maximális zajszint

68 dB(A)re1pW I.E.C. 60704-2-13

Maximum nyomás (Pa)

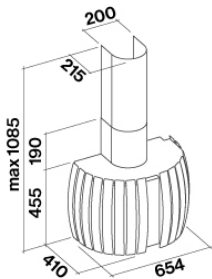
510 Pa

Motor max. teljesítménye

224 W

ENERGIAOSZTÁLY

B



## PRESTIGE

### Változat

Fali 65 cm - Fehér - 800 m<sup>3</sup>/h

### Kollekció

Design+

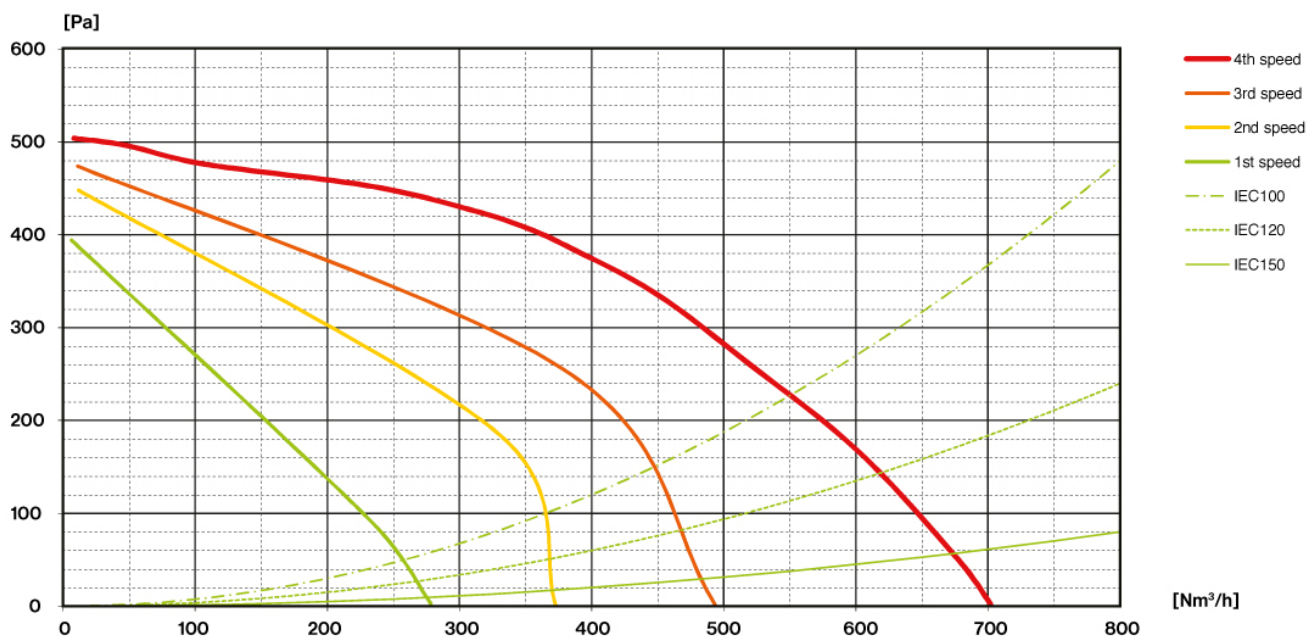
### EAN kód

8034122329109

## MOTOR MŰSZAKI ADATLAP

| Motor fordulatszáma                                  | 1   | 2   | 3   | 4   |
|--|-----|-----|-----|-----|
| Zajszint<br>dB(A) <sub>re1pW-I.E.C. 60704-2-13</sub> | 54  | 57  | 63  | 68  |
| Kapacitás (m <sup>3</sup> /h) I.E.C.61591            | 270 | 370 | 490 | 680 |
| Maximum nyomás (Pa)                                  | 390 | 440 | 490 | 510 |
| Motor teljesítménye (W)                              | 130 | 150 | 178 | 224 |
| Légkifúvás   | 150 | 150 | 150 | 150 |

## KAPACITÁS / NYOMÁS



## PRESTIGE

### Változat

Fali 65 cm - Fehér - 800 m<sup>3</sup>/h

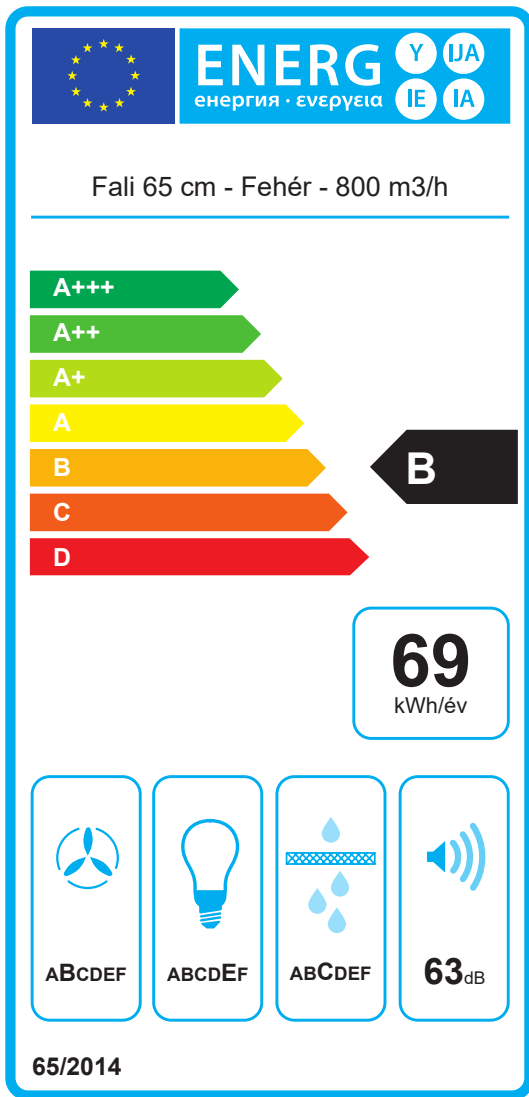
### Kollekció

Design+

### EAN kód

8034122329109

## ENERGIACÍMKE



| PF         |  |                   |
|------------|--|-------------------|
| S          | Falmec Spa                                 |                   |
| M          | Fali 65 cm - Fehér - 800 m <sup>3</sup> /h |                   |
| AEC        | 68,7                                       | kWh/év            |
| EEC        | B  |                   |
| FDE        | 26,6                                       |                   |
| FDEC       | B  |                   |
| LE         | 9,4  |                   |
| LEC        | E  |                   |
| GFE        | 79,0                                       |                   |
| GFEC       | C  |                   |
| Qmin       | 270,0                                      | m <sup>3</sup> /h |
| Qmax       | 490,0                                      | m <sup>3</sup> /h |
| Qboost     | 680,0                                      | m <sup>3</sup> /h |
| SPEmin     | 54   | dBa               |
| SPEmax     | 63   | dBa               |
| SPEboost   | 68   | dBa               |
| PO         | -  | W                 |
| PS         | 0,48                                       | W                 |
| PI         |  |                   |
| F          | 1  |                   |
| EEl        | 63,3                                       |                   |
| Qbep       | 357,0                                      | m <sup>3</sup> /h |
| Pbep       | 404  | Pa                |
| Qboost     | 680,0                                      | m <sup>3</sup> /h |
| Wbep       | 150,6                                      | W                 |
| WL         | 18,80                                      | W                 |
| Emiddle    | 176  | lex               |
| Lwa-SPEmax | 63   | dBa               |

**PF\_Termékismertető adatlap az EU65/2014** szerint S\_Szállító neve / M\_Modell azonosítója / AEC\_Éves energiafogyasztás (AEC hood) / EEC\_Energiahatékonysági osztály / FDE\_Folyadékdinamikai hatékonyság (FDE hood) / FDEC\_Folyadékdinamikai hatékonysági (FDE) osztály / LE\_Világítás hatékonyság (LE hood) / LEC\_Világítás hatékonysági osztály / GFE\_Zsírűzési hatékonyság / GFEC\_Zsírűzési hatékonyság / Qmin\_Légáram (m<sup>3</sup>/h) minimum sebességen normál használat esetén / Qmax\_Légáram (m<sup>3</sup>/h) maximum sebességen normál használat esetén / Qboost\_Légáram intenzív/erős beállítás esetén (m<sup>3</sup>/h) (Max. légáram) / SPEmin\_Légi akusztikai A-súlyozott hangteljesítmény-kibocsátás minimális sebességnél, normál használat esetén / SPEmax\_Légi akusztikai A-súlyozott hangteljesítmény-kibocsátás maximum sebességnél, normál használat esetén / SPEboost\_Légi akusztikai A-súlyozott hangteljesítmény-kibocsátás (dB) intenzív vagy turbó sebességnél / PO\_Energiafogyasztás kikapcsolt módban (Po) / Ps\_Energiafogyasztás készenléti módban (Ps). PI\_További információk a 66/2014 szerint F\_Időnövelő tényező / EEl\_Energia-hatékonysági index / Qbep\_Mért légáramlási sebesség a legjobb hatékonysági ponton / Pbep\_Mért légnomás a legjobb hatékonysági ponton / Qboost\_Maximum légáram / Wbep\_Mért elektromos teljesítmény a legjobb hatékonysági ponton / WL\_Világítási rendszer névleges teljesítménye / Emiddle\_A világítási rendszer átlagvilágítása a főzőfelületen / Lwa-SPEmax\_Hangnyomásszint a legnagyobb sebességen.

## PRESTIGE

### Version

Wall 65 cm - White - 800 m<sup>3</sup>/h

### Collection

Design+

### EAN code

8034122329109



*The photograph is purely for information  
It may not correspond to the selected version.*

## FEATURES

**Electronic control**  
**LED ambient light**  
**LED lighting**  
**Top filter, removable and washable**  
**Charcoal filter included**  
**Possible to duct wall mounted from rear**

## OPTIONAL ACCESSORIES

**KACL.770#41F**  
Remote under-roof 1100 m<sup>3</sup>/h  
Brushless

**KACL.786#41F**  
Outdoor extractor fan 1000 m<sup>3</sup>/h

**KACL.796#4AF**  
Outdoor extractor fan 1500 m<sup>3</sup>/h

**KACL.797#4AF**  
Remote under-roof motor 1300 m<sup>3</sup>/h

**KACL.798#41F**  
Remote under-roof motor 950 m<sup>3</sup>/h

**KACL.815**  
Protective cleaning cloths for stainless steel (box 10 pcs)

## TECHNICAL FEATURES

**Installation type**  
Wall

**Dimensions**  
65 cm

**Finishing**  
Scotch brite stainless steel (AISI 304)  
Shaped glass and tempered white

**Motor**  
800 m<sup>3</sup>/h

**Type of control**  
Electronic control

**Speed settings**  
4

**Lighting**  
Led 4x1,2 W - 4200 K

**Ambient lighting**  
Led strip 7 W - 4200 K

**Filter**  
Metallic filter "Top" - 338x216 mm

**Charcoal filter**  
Round charcoal filter Ø170 mm - Type 6 (optional)

**Minimum distance**  
Gas hob: 60 cm  
Electric hob: 52 cm

## PACKAGING:WEIGHTS AND VOLUMES

**Gross weight**  
27 kg

**Net weight**  
22 kg

**Volumes**  
0.29 m<sup>3</sup>

**Packaging size**  
Length  
995 mm  
Height  
490 mm  
Depth  
595 mm

## CONSUMPTION AND CONNECTION FEATURES

**Maximum consumption**  
280 W

**Voltage**  
220-240V

**Frequency**  
50-60Hz

**Plug type**  
Shuko

## MOTOR TECHNICAL SHEET

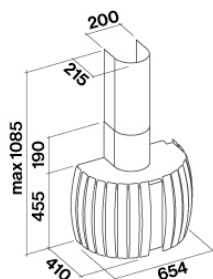
**Maximum capacity**  
680 m<sup>3</sup>/h  
I.E.C. 61591

**Maximum noise level**  
68 dB(A)re1pW  
I.E.C.60704-2-13

**Maximum pressure (Pa)**  
510 Pa

**Max. motor power**  
224 W

**ENERGY CLASS**  
B



## PRESTIGE

### Version

Wall 65 cm - White - 800 m<sup>3</sup>/h

### Collection

Design+

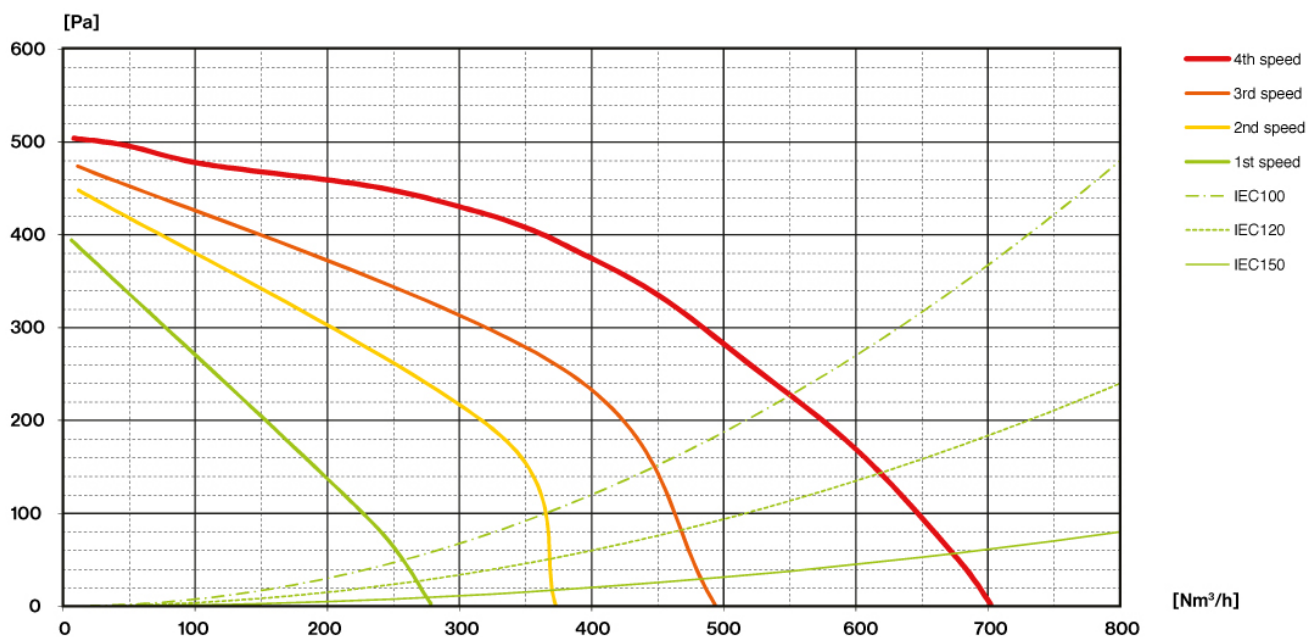
### EAN code

8034122329109

## MOTOR TECHNICAL SHEET

| Motor speed  | 1   | 2   | 3   | 4   |
|--|-----|-----|-----|-----|
| Noise level<br>dB(A) <sub>re1pW-I.E.C.60704-2-13</sub> | 54  | 57  | 63  | 68  |
| Capacity (m <sup>3</sup> /h)<br>I.E.C.61591            | 270 | 370 | 490 | 680 |
| Maximum pressure (Pa)                                  | 390 | 440 | 490 | 510 |
| Motor Power (W)  | 130 | 150 | 178 | 224 |
| Air outlet   | 150 | 150 | 150 | 150 |

## CAPACITY / PRESSURE



## PRESTIGE

### Version

Wall 65 cm - White - 800 m<sup>3</sup>/h

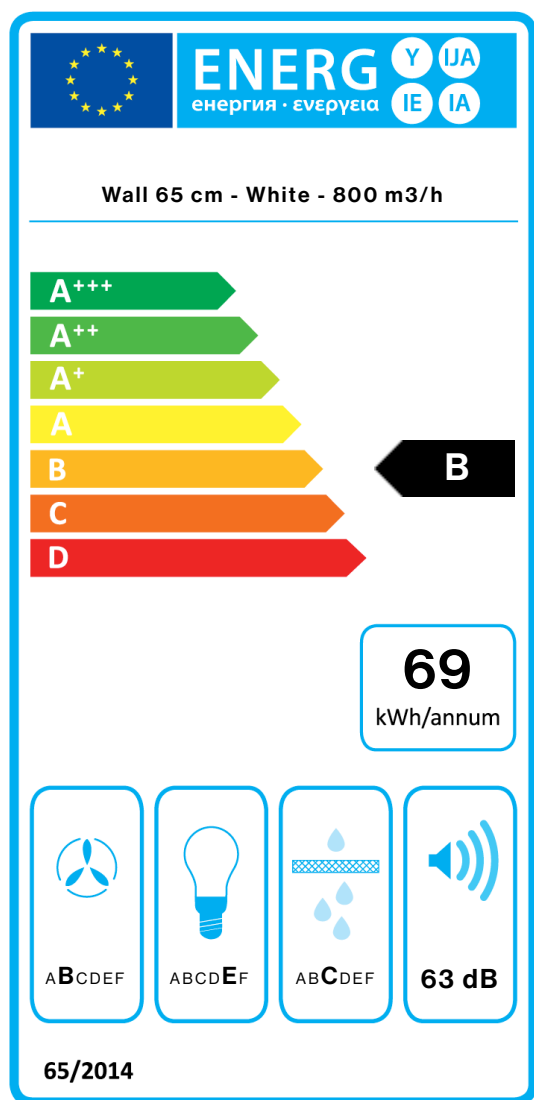
### Collection

Design+

### EAN code

8034122329109

## ENERGY LABEL



| PF         |  |                   |
|------------|--|-------------------|
| S          | Falmec Spa                                 |                   |
| M          | Wall 65 cm - White - 800 m <sup>3</sup> /h |                   |
| AEC        | 68,7                                       | kWh/a             |
| EEC        | B  |                   |
| FDE        | 26,6                                       |                   |
| FDEC       | B  |                   |
| LE         | 9,4  |                   |
| LEC        | E  |                   |
| GFE        | 79,0                                       |                   |
| GFEC       | C  |                   |
| Qmin       | 270,0                                      | m <sup>3</sup> /h |
| Qmax       | 490,0                                      | m <sup>3</sup> /h |
| Qboost     | 680,0                                      | m <sup>3</sup> /h |
| SPEmin     | 54   | dBa               |
| SPEmax     | 63   | dBa               |
| SPEboost   | 68   | dBa               |
| PO         | -  | W                 |
| PS         | 0,48                                       | W                 |
| PI         |  |                   |
| F          | 1  |                   |
| EEl        | 63,3                                       |                   |
| Qbep       | 357,0                                      | m <sup>3</sup> /h |
| Pbep       | 404  | Pa                |
| Qboost     | 680,0                                      | m <sup>3</sup> /h |
| Wbep       | 150,6                                      | W                 |
| WL         | 18,80                                      | W                 |
| Emiddle    | 176  | lux               |
| Lwa-SPEmax | 63   | dBa               |

**PF\_Product fiche according to 65/2014** S\_Supplier name / M\_Model identification / AEC\_Annual Energy Consumption (AEC hood) / EEC\_Energy Efficiency class / FDE\_Fluid Dynamic Efficiency (FDE hood) / FDEC\_Fluid Dynamic Efficiency class / LE\_Lighting Efficiency (LE hood) / LEC\_Lighting Efficiency class / GFE\_Grease Filtering Efficiency / GFEC\_Grease Filtering Efficiency class / Qmin\_Air flow (in m<sup>3</sup>/h) at min speed in normal use / Qmax\_Air flow (in m<sup>3</sup>/h) at max speed in normal use / Qboost\_Air flow (in m<sup>3</sup>/h) at intensive or boost setting (max air-flow) / SPEmin\_Airborne acoustical A-weighted sound power emissions at min speed in normal use / SPEmax\_Airborne acoustical A-weighted sound power emissions at max speed in normal use / SPEboost\_Airborne acoustical A-weighted sound power emissions (in dB) at intensive or boost setting / PO\_Power consumption in off mode (Po) / Ps\_Power consumption in stand by mode (Ps). **PI\_Additional information according to 66/2014** F\_Time increase factor / EEl\_Energy Efficiency Index / Qbep\_Measured air flow rate at best efficiency point / Pbep\_Measured air pressure at best efficiency point / Qboost\_Maximum air flow / Wbep\_Measured electric power input at best efficiency point / WL\_Nominal power of the lighting system / Emiddle\_Average illumination of the lighting system on the cooking surface / Lwa=SPEmax\_Sound pressure level at the highest speed.